



ФЕДЕРАЛЬНАЯ СЛУЖБА
ГОСУДАРСТВЕННОЙ СТАТИСТИКИ

Об изменении индекса промышленного производства в Чукотском автономном округе



январь-август 2021 года



ФЕДЕРАЛЬНАЯ СЛУЖБА
ГОСУДАРСТВЕННОЙ СТАТИСТИКИ

Об изменении индекса промышленного производства Чукотский автономный округ

январь-август 2021 года

- 01 ИНДЕКС ПРОМЫШЛЕННОГО ПРОИЗВОДСТВА
- 02 ИНДЕКС ПРОИЗВОДСТВА ПО ВИДАМ ЭКОНОМИЧЕСКОЙ ДЕЯТЕЛЬНОСТИ
- 03 ИНДЕКСЫ ПРОИЗВОДСТВА ПО ВИДУ ЭКОНОМИЧЕСКОЙ ДЕЯТЕЛЬНОСТИ «ДОБЫЧА ПОЛЕЗНЫХ ИСКОПАЕМЫХ»
- 04 ИНДЕКСЫ ПРОИЗВОДСТВА ПО ОСНОВНЫМ ВИДАМ ОБРАБАТЫВАЮЩИХ ПРОИЗВОДСТВ
- 05 ИНДЕКСЫ ПРОИЗВОДСТВА ПО ВИДАМ ДЕЯТЕЛЬНОСТИ «ОБЕСПЕЧЕНИЮ ЭЛЕКТРИЧЕСКОЙ ЭНЕРГИЕЙ, ГАЗОМ И ПАРОМ»
- 06 ИНДЕКСЫ ПРОИЗВОДСТВА ПО ВИДАМ ДЕЯТЕЛЬНОСТИ «ВОДОСНАБЖЕНИЕ, ВОДООТВЕДЕНИЕ, ОРГАНИЗАЦИЯ СБОРА И УТИЛИЗАЦИЯ ОТХОДОВ»

* Ежемесячные данные оперативной статистики





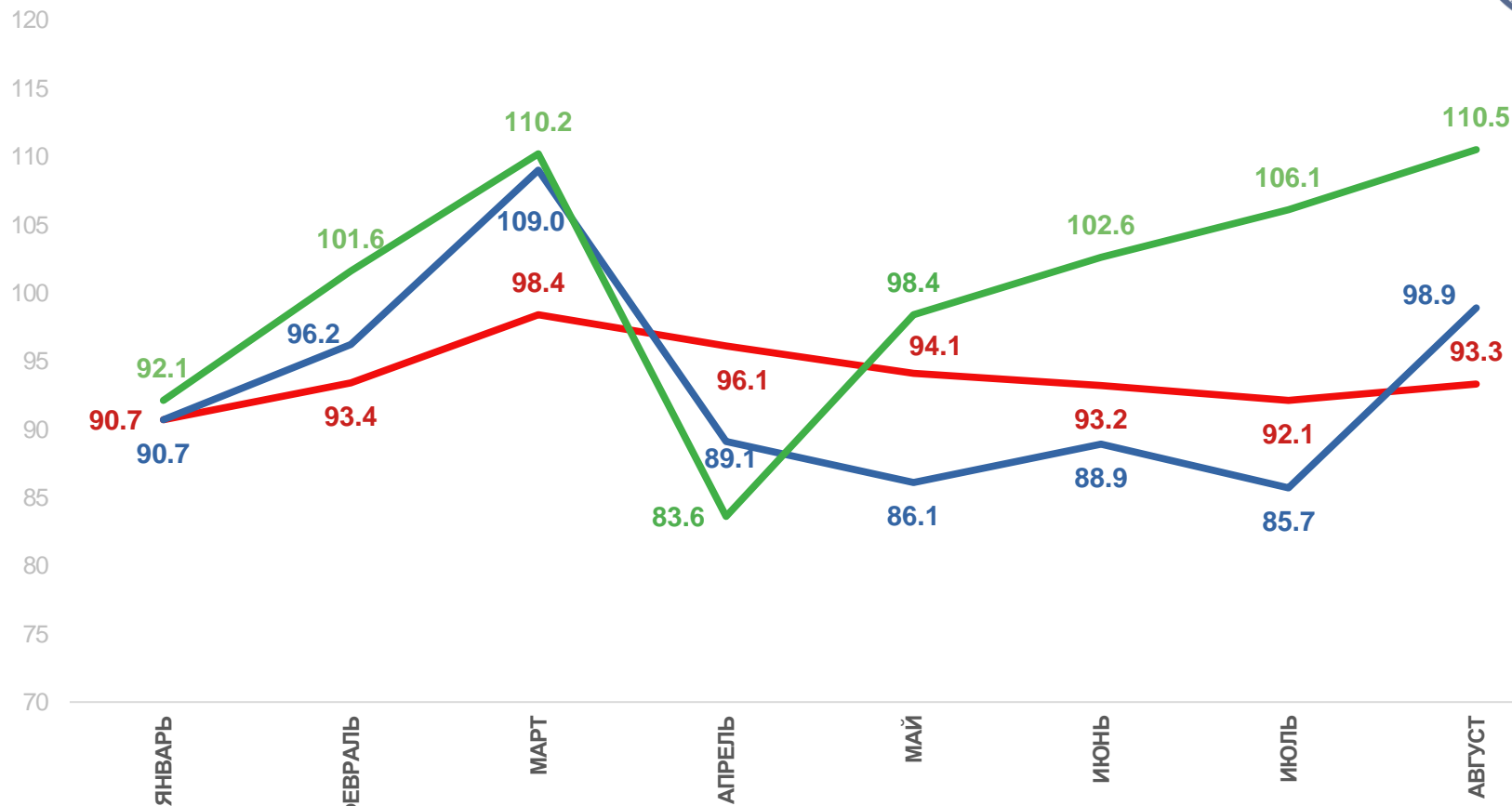
ИНДЕКС ПРОМЫШЛЕННОГО ПРОИЗВОДСТВА

в процентах



93,3%

фактическое значение



За период с начала отчетного года к соответствующему периоду с начала прошлого года

За отчетный месяц к соответствующему месяцу прошлого года

За отчетный месяц к предшествующему месяцу отчетного года





ИНДЕКСЫ ПРОИЗВОДСТВА ПО ВИДАМ ЭКОНОМИЧЕСКОЙ ДЕЯТЕЛЬНОСТИ

январь-август 2021 года в % к январю — августу 2020 года



93,3%

Индекс промышленного производства



96,9%

Обеспечение электрической энергией, газом и паром; кондиционированием воздуха



90,6%

Добыча полезных ископаемых



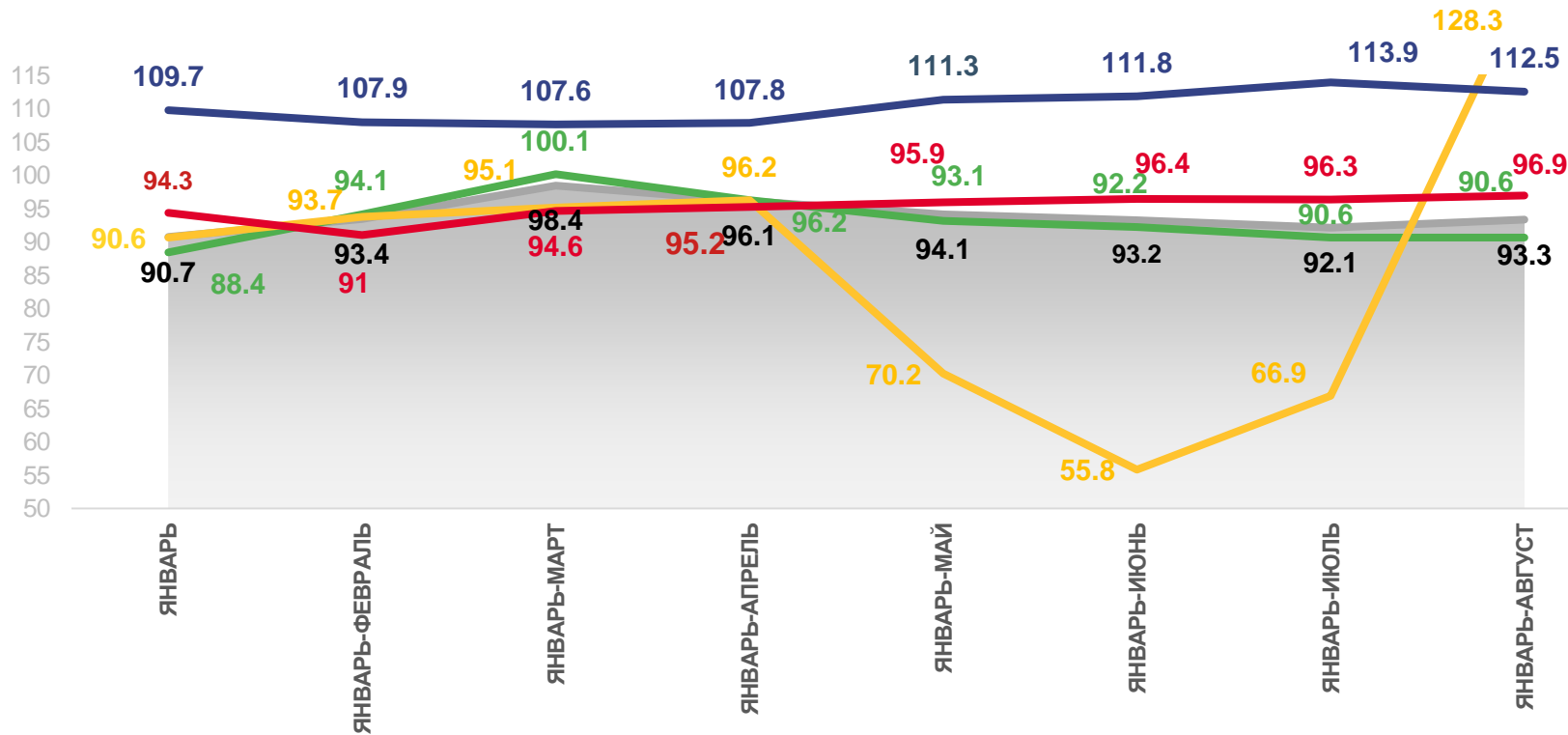
128,3%

Обрабатывающие производства



112,5%

Водоснабжение; водоотведение, организация сбора и утилизации отходов, деятельность по ликвидации загрязнений



Индекс промышленного производства



Обрабатывающие производства



Добыча полезных ископаемых



Обеспечение электрической энергией, газом и паром; кондиционирование воздуха



Водоснабжение; водоотведение, организация сбора и утилизации отходов, деятельность по ликвидации загрязнений





ИНДЕКСЫ ПРОИЗВОДСТВА ПО ВИДУ ЭКОНОМИЧЕСКОЙ ДЕЯТЕЛЬНОСТИ «ДОБЫЧА ПОЛЕЗНЫХ ИСКОПАЕМЫХ»

январь-август 2021 года в % к январю — августу 2020 года



90,6%

Добыча полезных ископаемых



108,1%

Добыча угля



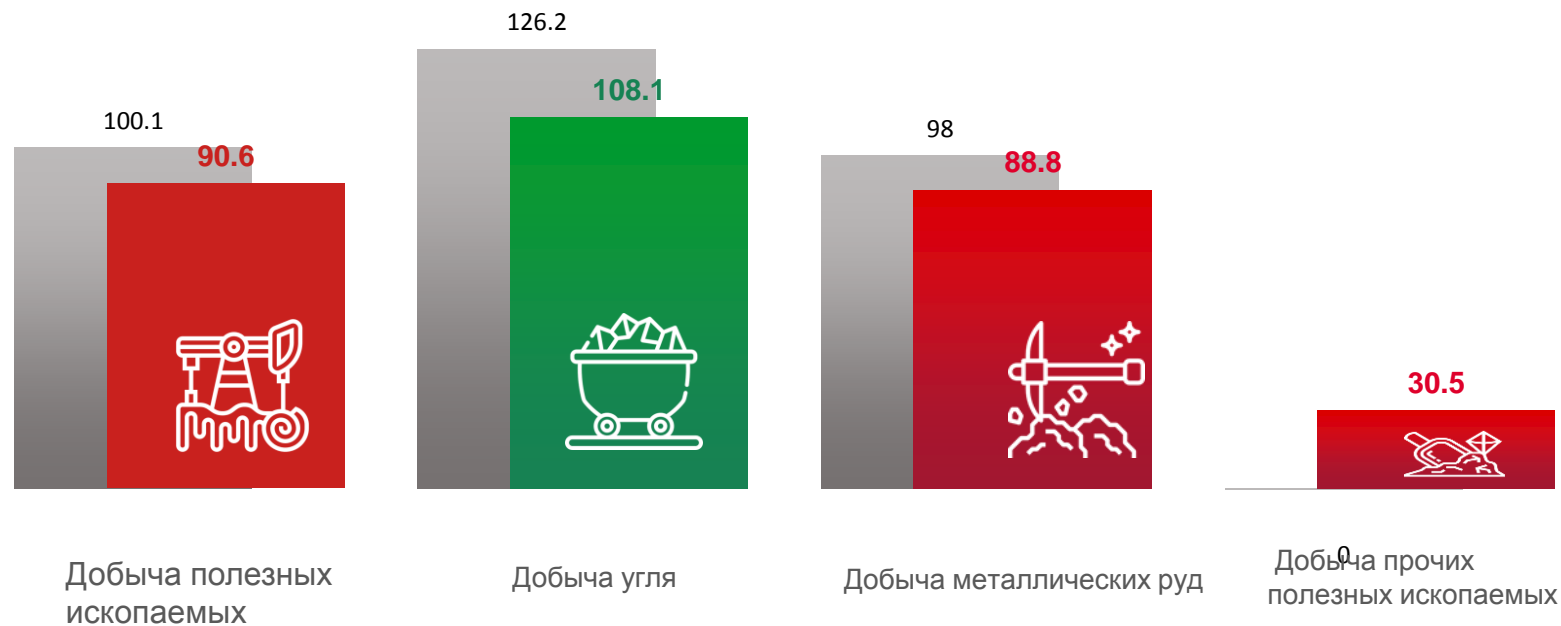
88,8%

Добыча металлических руд



30,5%

Добыча прочих полезных ископаемых



■ январь-август 2020 года к январю - августу 2019 года

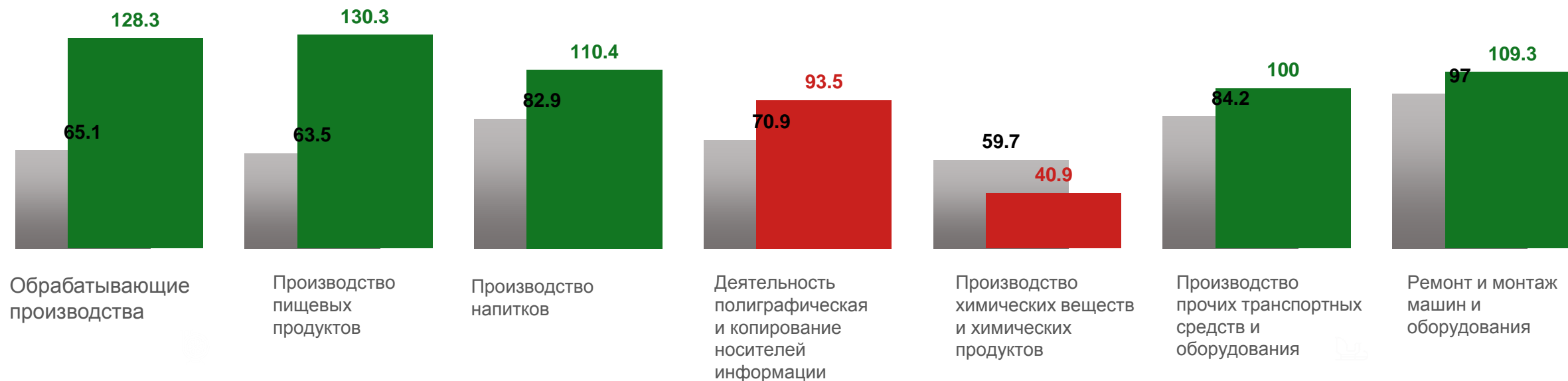
■ январь-август 2021 года к январю - августу 2020 года





ИНДЕКСЫ ПРОИЗВОДСТВА ПО ОСНОВНЫМ ВИДАМ ОБРАБАТЫВАЮЩИХ ПРОИЗВОДСТВ

январь-август 2021 года в % к январю — августу 2020 года



■ январь-август 2020 к январю-августу 2019 года

■ январь-август 2021 года к январю-августу 2020 года



ИНДЕКСЫ ПРОИЗВОДСТВА ПО ВИДАМ ДЕЯТЕЛЬНОСТИ «ОБЕСПЕЧЕНИЮ ЭЛЕКТРИЧЕСКОЙ ЭНЕРГИЕЙ, ГАЗОМ И ПАРОМ»

январь-август 2021 года в % к январю — августу 2020 года



96,9%

Обеспечение электрической энергией,
газом и паром



93,3%

Производство, передача и
распределение электроэнергии



103,6%

Производство, передача и распределение
пара и горячей воды



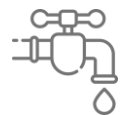
■ январь-август 2020 года к январю-августу 2019 года ■ январь-август 2021 года к январю-августу 2020 года





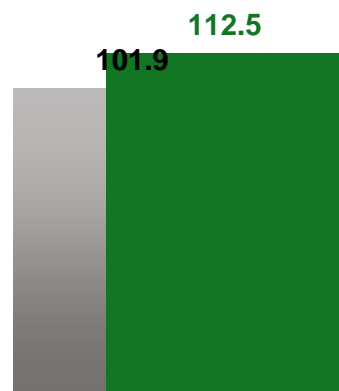
ИНДЕКСЫ ПРОИЗВОДСТВА ПО ВИДАМ ДЕЯТЕЛЬНОСТИ «ВОДОСНАБЖЕНИЕ, ВОДООТВЕДЕНИЕ, ОРГАНИЗАЦИЯ СБОРА И УТИЛИЗАЦИЯ ОТХОДОВ»

январь-август 2021 года в % к январю — августу 2020 года



112,5%

Водоснабжение, водоотведение,
организация сбора и утилизация отходов

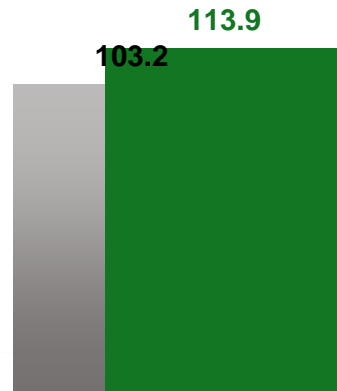


Водоснабжение, водоотведение,
организация сбора и
утилизация отходов

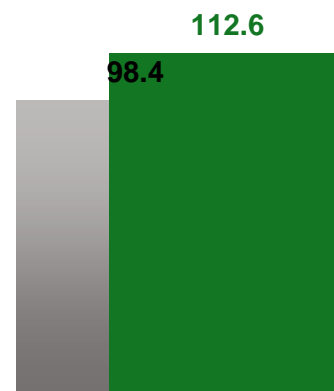


113,9%

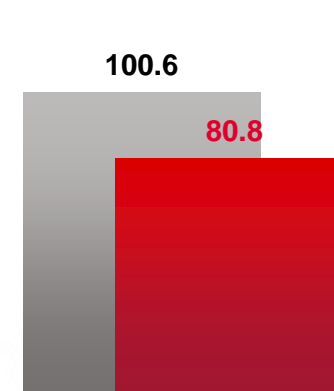
Забор, очистка и распределение воды



Забор, очистка и
распределение воды



Сбор и обработка
сточных вод



Сбор, обработка и
утилизация отходов



112,6%

Сбор и обработка сточных вод

■ январь-август 2020 года к январю-августу 2019 года

■ январь-август 2021 года к январю-августу 2020 года



80,8%

Сбор, обработка и утилизация отходов

